


eBook

# Einfaches eLearning im Internet



- ✓ einfach
- ✓ kostenlos
- ✓ hilfreich

Präsentiert von  Sprachen-lernen-web.com

(C) 2008 Sprachen-lernen-web.com (Dani Schenker) – Dieses Dokument darf gegen einen permanenten Link (<http://sprachen-lernen-web.com>) auf anderen Websites verbreitet werden. Selbstverständlich darf das Dokument ausgedruckt und verwendet werden.

## **eBook – Einfaches eLearning im Internet**

*1 Einleitung*

*2 Suchmaschinen*

*3 Wikis*

*4 Blogs*

*5 Video und Podcast*

*6 Social Networks*

*7 Social Bookmarks*

*8 RSS Feeds*

*9 Websites*

# 1 Einleitung

In diesem kostenlosen eBook von Slweb ([sprachen-lernen-web.com](http://sprachen-lernen-web.com)) lernst du, wie du mit kostenlosen Angeboten im Internet fast alles lernen kannst. Alle Angebote sind 100% getestet und bringen einen Mehrwert beim Lernen. Was auch immer du lernst. Sei dies eine Sprache, Geschichte, Geografie oder Physik. Das Internet und die damit verbundenen Möglichkeiten sind eine ausgezeichnete Ergänzung zu jeder anderen Art zu lernen.

Wer nun beim Thema eLearning nur an virtuelle Klassenzimmer und online Seminare denkt, dem sei gesagt, dass dies nur zwei Möglichkeiten von vielen sind. Ausserdem sind diese zwei Arten in den meisten Fällen nicht kostenlos. Ganz anders aber die hier vorgestellten Tools. Denn wenn man genauer hin sieht, findet man plötzlich eine Vielzahl von kostenlosen Angeboten, welche man ganz klar als eLearning bezeichnen kann. Denn eLearning bedeutet schlussendlich nichts anderes als das **Lernen mit elektronischen Hilfsmitteln.**

## 2 Suchmaschinen

Wahrscheinlich hat jeder der das Internet hin und wieder benutzt schon mal eine Suchmaschine wie z.B. Google benutzt um Informationen zu suchen, um eine Antwort auf eine Frage zu bekommen. Und schlussendlich hat man dabei etwas gelernt. Denn grundsätzlich sucht man eine Information, weil man etwas nicht weiss. Auf jeden Fall wird auf diese Weise fast jeder schon mal mit eLearning in Berührung gekommen sein.

The image shows a screenshot of a Google search interface. The search bar contains the text "Hindi lernen mit Podcast?". To the right of the search bar is a "Suche" button and links for "Erweiterte Suche" and "Einstellungen". Below the search bar are radio buttons for "Web-Suche" (selected) and "Suche Seiten auf Deutsch". To the right, it says "Personalisiert auf der Basis:". Below the search bar is a horizontal bar with "Web" on the left and "Ergebnisse 1 - 10 von ungefähr 58.200 fü" on the right. The search results list includes:  
1. "Sprachen **lernen** im Web" with a star and location pin icon, "University/College".  
2. "Hindi lernen mit Podcast." by Dani Schenker, dated 20. February, 2009. Description: "Hindi wird von über 500 Millionen Menschen weltweit gesprochen, davon sind ca. ...".  
3. "Täglich ein Wort Spanisch **lernen** bei Facebook | Sprachen **lernen**".  
4. "Pingback by 4x 1 mal täglich Sprachen **lernen** | Sprachen **lernen** on December 18 ...".  
5. "Sprachen sterben aus · Hindi lernen mit Podcast · Französisch **lernen** mit 2 ...".  
6. "sprachen-**lernen**-web.com/taglich-ein-wort-spanisch-bei-facebook/" with 36k views.  
7. "Im Cache - Ähnliche Seiten".  
8. "Weitere Ergebnisse von sprachen-lernen-web.com »".

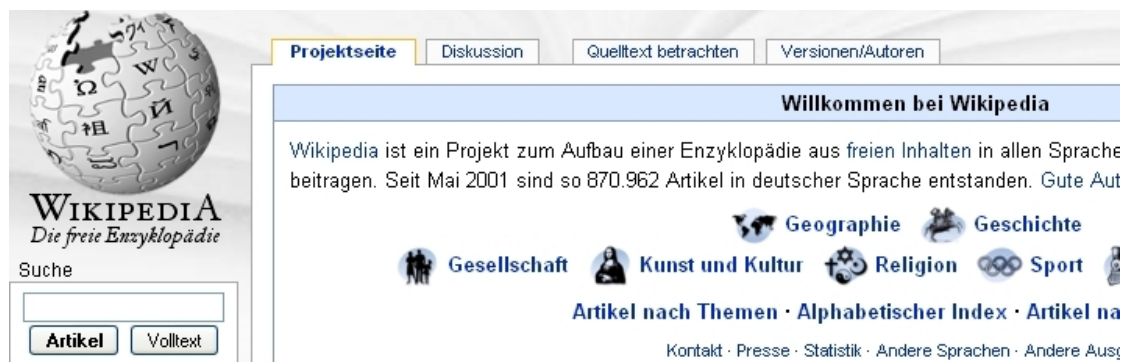
Klar kann einem eine Suchmaschine keine direkte Antwort auf eine Frage geben (noch nicht), aber Suchmaschinen sind eine Hilfe um im Internet etwas zu lernen und somit kann man von eLearning zu sprechen.

Gerade die Suchmaschine Google hat sich zur Aufgabe gemacht, alles Wissen dieser Welt zu speichern. Warum sollte man dies also nicht nutzen?

## 3 Wikis

Wikis sind Wissensdatenbanken welche von verschiedenen Usern gemeinsam bearbeitet werden können. **Was haben Wikis mit eLearning zu tun?**

Einen Eintrag in einem Wiki zu erstellen erfordert oft Recherchen, wobei man selbstverständlich lernt. Ausserdem gehört auch das Wiederholen zum lernen. Durch einen Eintrag in einem Wiki, lernt man also nicht nur im Moment, sondern hat jeder Zeit die Möglichkeit, das gelernt wieder abzurufen, zu repetieren.



Im weiteren kann man natürlich auch von den Beiträgen anderer User lernen. Denn oft bieten Wikis sehr gute Informationen, da alle Beiträge normalerweise von anderen Usern kontrolliert und bei Bedarf angepasst.

Ein Wiki eignet sich auf Grund seiner Eigenschaften auch sehr gut zum gemeinsamen Lernen. Denn jeder kann im Wiki seinen Teil Wissen beitragen. Zum Beispiel könnte man eine Gruppenarbeit via Wiki organisieren, wo jedem Beteiligten Arbeiten zugeteilt werden, welche dann gesamt und gemeins bearbeitet werden.

Unter Wiki ist natürlich nicht nur Wikipedia zu verstehen. Wikis gibt es inzwischen für viele Themen oder auch in Unternehmen als Wissensdatenbanken.

So ein Wiki kann man natürlich auch alleine betreiben. Hervorragend eignet sich dies zum Beispiel um gelerntes zu dokumentieren und immer zum wiederholen bereit zu haben.

Falls du deine Lernfortschritte nun in Zukunft in einem Wiki dokumentieren willst, empfehle ich dir folgende Websites:

[Wikia](#) - Ein Wiki eröffnen ohne eigenen Webespace

[MediaWiki](#) - erfordert eigenen Webespace (gleiche Software wie [Wikipedia](#))

## 4 Blogs

Ein Blog (oder Weblog) ist eine Art von Website, bei welcher die geschriebenen Beiträge chronologisch aufgelistet werden. So eignen sich Blogs hervorragend als online Tagebücher, Newsseiten oder sonstige Journale. (Was ein Blog ist kann man auch wunderbar am Beispiel von Sprachen-lernen-web.com sehen.)



### Wie können Blog nun Bestandteil des eLearnings sein?

Einerseits können Blogs einfach Informationen liefern welche vom Leser aufgenommen werden. Das heisst der Autor ist der Lehrer. Heute gibt es viele Experten aus allerlei Bereichen, welche ihr Wissen in einem Blog mitteilen. Ich bin mir sicher, dass es auch in deinem Bereich einen interessanten Blog mit guten Informationen gibt.

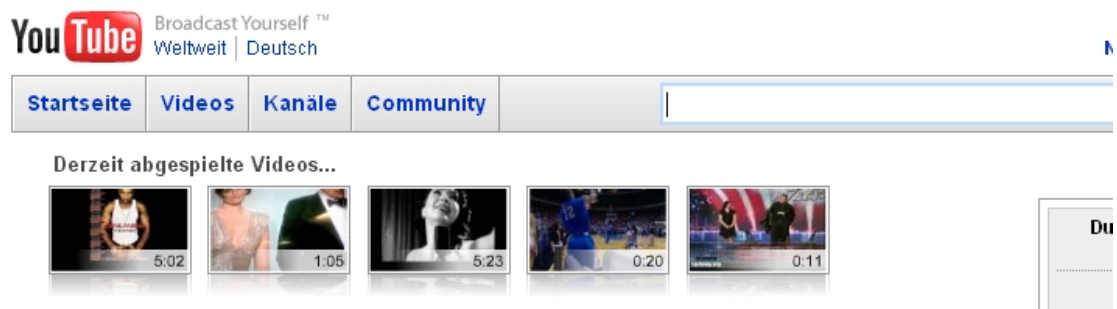
Ein gutes Beispiel im Bereich Sprachen lernen ist [der Englisch Blog](http://der-englisch-blog.de) (der-englisch-blog.de). Dort findet man täglich englische Wörter oder Redewendungen, mit aktuellen Themen aufbereitet.

Andererseits kann der Autor auch der Lernende sein, der in seinem Blog ein Problem darstellt und dieses dann mit seinen Lesern über die Kommentare diskutiert um eine Lösung zu finden. Natürlich kann man einen Blog auch einfach als Wissensspeicher verwenden. Mi weiteren vergisst man etwas, was man schreibt viel weniger schnell.

Ein interessantes Beispiel dazu ist der [Blog von Sven Buchien](http://aquarium.teufel100.de) (aquarium.teufel100.de). Dieser dokumentiert dort regelmässig was er neues gelernt hat, auf seinem Weg zum Abitur. Genau so nutzt man einen Blog zum lernen!

## 5 Video und Podcast

Videos und Podcasts stellen eine weitere Art von eLearning dar. Auf Seiten wie YouTube gibt es Videos zu fast allem was man irgendwie lernen kann. Wie baue ich eine Hundehüte? Wie erstelle ich eine Website? Wie repariere ich meinen MP3 Player? Und natürlich gibt es auch unzählige Videos zum Thema Sprachen lernen. Gute Videos dazu sind nicht immer ganz einfach aufzufinden, aber dafür gibt es andere Seiten, welche diese Aufbereiten. Siehe dazu Beiträge mit dem [tag Videos](#).



Videos können eine gute Hilfe beim lernen sein, fordern aber ein gewisses Mass an Aktivität. Beim Lernen mit Videos heisst das z.B., dass man Vokabeln oder Sätze nachspricht oder aufschreibt um einen nachhaltigen Effekt zu bewirken. Sonst besteht das Risiko, dass man das gesehen und gehörte sehr schnell wieder vergisst.

*Podcasting bezeichnet das Produzieren und Anbieten von Mediendateien (Audio oder Video) über das Internet. Das Kofferwort setzt sich aus den beiden Wörtern iPod und Broadcasting zusammen. Ein einzelner Podcast (deutsch: ein Hörstück, genauer Hördatei oder Bewegtbilddatei) ist somit eine Serie von Medienbeiträgen (Episoden), die über einen Feed (meistens RSS) automatisch bezogen werden können. Man kann Podcasts als Radio- oder Fernsehsendungen auffassen, die sich unabhängig von Sendezeiten konsumieren lassen. Wikipedia.org*

Genau wie bei den Videos erfordert auch das hören eines Podcasts noch weitere Aktivität. Auf jeden Fall sollte man sich nach dem Hören eines Podcasts gedanken machen und eventuell wichtiges notieren. Unter dem [tag Podcast](#) findest du Websites mit Podcasts zum Sprachen lernen.

## 6 Social Networks

Social Network und Communitys bieten verschiedene Möglichkeiten zum eLearning, direkt und indirekt. Ein gutes Beispiel für direktes Lernen im Social Network stellen Applikationen dar. Ich habe mi Slweb Blog bereits Applikationen für Facebook vorgestellt, mit welchen man Sprachen lernen kann. Siehe dazu die Kategorie [Facebook Applikationen](#).



Ebenfalls direkt in der Community lernen kann man, in dem man sich mit den Inhalten beschäftigt. Oft gibt es Gruppen zu allen möglichen Themen. Beteilige dich also in einer Gruppe in der die Sprache gesprochen wird, welche du lernst.

Indirekt helfen einem Social Networks und Communitys beim finden eines Lehrers oder Lernpartner. In den grossen Netzwerken tummeln sich oft Menschen aus der ganzen Welt unter welchen man bestimmt jemanden für gemeinsames Lernen finden kann.

Einige Social Networks sind:

- [Facebook](#) - International, Englisch am meisten gesprochen
- [Hi5](#) - International, viele Spanisch sprechende Mitglieder
- [Orkut](#) - International, bedeutendstes Netzwerk in Brasilien (Portugiesisch)

## 7 Social Bookmarks

Unter social bookmarks versteht man das Speichern und Teilen seiner Favoriten auf einer Website wie z.B. Mister Wong. Zum einen hat man so immer und überall Zugriff auf seine Favoriten / Ressourcen. Und zum anderen profitiert man von den Links welche von anderen Usern gespeichert wurden. Auf **social bookmark** Seiten hat man immer die Möglichkeit nach Stichworten zu suchen. Und da diese Links, welche oft gespeichert werden zuerst angezeigt werden, bekommt man auch qualitativ gute Ergebnisse. Wenn du dich nun bei einem solchen Dienst anmeldest, vergiss nicht **Sprachen-lernen-web.com** zu speichern.

Social Bookmark Dienste sind z.B.:

- Mister-Wong.de
- delicious.com
- Alltagz.de

The screenshot shows the top navigation bar of the Delicious website with tabs for Home, Bookmarks, People, and Tags. Below this is the user profile for 'danischenker's Bookmarks', including links for Bookmarks, Network, Tags, Subscriptions, and Inbox. A search bar for tags is visible, along with a 'Bookmarks 22' indicator and a 'Sorted by Most Recent' dropdown. Two bookmark entries are listed: 'Kostenlose Projektmanagement Tools' (dated 24 FEB 09) with tags 'kostenlos', 'projektmanagement', and 'tools'; and '7 Tipps - Vor dem Veröffentlichen eines Artikels' with tags 'tipps', 'artikel', 'bloggen', and 'veroeffentlichung'.

## 8 RSS Reader

Mit einem **RSS Reader** kann man Blogs und andere Websites abonnieren und neue Artikel abrufen ohne die betreffende Seite zu besuchen. Sobald man mehrere Blogs regelmässig liest, macht es auf jeden Fall Sinn einen Reader zu verwenden. In den meisten RSS Readern hat man auch die Möglichkeit wichtige Artikel zu speichern und später wieder zu lesen.

Ein guter RSS Reader ist z.B.:

- [Google Reader](#) - RSS Reader



## 9 Websites

Lies alles Mögliche was es auf Websites zu lesen gibt.  
Natürlich immer in der Sprache welche du lernst.

Suche dir dazu am besten Websites oder Blogs welche ein Thema behandeln welches dich interessiert und in welchem du bereits Wissen mitbringst. So wirst du oft neue Worte lernen ohne diese nachschlagen zu müssen, weil du dich mit dem Thema auskennst und den Inhalt eines Textes verstehst.

Ebenfalls oft einfach zu verstehen sind Nachrichten. Diese Meldungen sind oft einfach geschrieben und zu aktuellen Themen. Oft wird auch mit Bildern gearbeitet, was das Verstehen des Textes weiter vereinfacht.

(C) 2008 Sprachen-lernen-web.com (Dani Schenker) – Dieses Dokument darf gegen einen permanenten Link (<http://sprachen-lernen-web.com>) auf anderen Websites verbreitet werden. Selbstverständlich darf das Dokument ausgedruckt und verwendet werden.